

VÁRPALOTA VÁROS
ÖNKORMÁNYZATI KÉPVISELŐ-TESTÜLETÉNEK

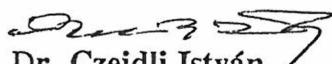
7./1994. (M. 13.) számú
rendelete

VÁRPALOTA VÁROS ÖNKORMÁNYZATÁNAK

1994. évi költségvetéséről szóló
5 /1994.(III.8.)számú rendelete
módosításáról

A rendelet kihirdetve:

1994. április hó 13. nap


Dr. Czeidlí István
jegyző



Várpalota város Önkormányzati
Képviselő-testületének

7./1994. (N.) sz.

r e n d e l e t e

Várpalota város Önkormányzatának

1994. évi költségvetéséről szóló
5/1994.(III.8.). számú rendelete

módosításáról

Várpalota város Önkormányzati Képviselő-testülete az államháztartásról szóló 1992. évi XXXVIII. törvény 74 §.(1.)bekezdésében kapott felhatalmazás és a Magyar Köztársaság 1994. évi költségvetéséről szóló 1993. évi CXI. törvény és a költségvetési szervek tervezésének, gazdálkodásának, beszámolásának rendszeréről szóló 137/1993. (X. 12.) Korm. számú rendelet alapján az Várpalota város 1994. évi költségvetéséről szóló 5./1994. (III.8.). számú rendeletét / a továbbiakban: KÖR / a következők szerint módosítja:

1. §

A KÖR 3.§.-ában meghatározott főösszegek az alábbi összegre változnak:

bevételi főösszeg	937.189 ezer forint
kiadási főösszeg	937.189 ezer forint

2. §

(1) A KÖR 1. és 2.sz. melléklete e rendelet 1. és 2.számú rendelete szerint módosul.

(2) A KÖR 4.§ (3) bekezdésben megállapított működési kiadások meghatározott összege 838.721 ezer forintra változik.

(3) A KÖR 4.§ (4) bekezdésben meghatározott kiemelt előirányzatokat e rendelet 2./a. melléklete és a 2./b. melléklete tartalmazza, .

a béalap
a TB járulék

251.239 ezer forintra
110.816 ezer forintra

változik.

(4) A KÖR 6.sz. melléklete e rendelet 6.számú melléklete szerint módosul.

(5) A KÖR 7. számú melléklete e rendelet 7. számú melléklete szerint módosul..

Záró rendelkezések


3.§

(1) E rendelet kihirdetése napján lép hatályba, de rendelkezéseit 1994. január 1-től kell alkalmazni.


(2) E rendelet hatálybalépésével egyidejűleg a KÖR 5.§ (3) és (4) bekezdése hatályát veszti.

(3)E rendelet kihirdetéséről a *j e g y z ő* a helyben szokásos módon gondoskodik.

Várpalota, 1994. március 31.


Leszkovszki Tibor
polgármester




Dr. Czeidl István
jegyző

Várpalota Város Önkormányzatának 1994. évi bevételei

Megnevezés	ezer forint	
	eredeti	módosított
<u>Központi források:</u>		
Normatív állami hozzájárulás	385.011	385.011
Személyi jövedelemadó (30%)	146.909	146.909
Személyi jövedelemadó kiegészítés 1993. évi bérpolitikai intézkedés 1994.évi hatása	2.546	2.546
Közalkalmazotti törvény végrehajtásához állami támogatás	15056	15056
	10.886	10.886
Központi források összesen:	560.408	560.408
<u>Helyi bevételek:</u>		
Alaptevékenység bevétel	30.573	30.573
Egyéb intézményi bevétel	2.590	2.590
Ingatlanok értékesítése	10.000	10.000
Kiemelt réteg hiteltörlesztése	2.620	2.620
Egyéb bevételek (közterület, bérletidij)	9.000	9.000
1993. évi piaci eredmény	1.000	1.000
Kamatbevételek	5.000	5.000
Átvett Pénzeszközök (Thuri Gy. ÁFÉMSZ)	1.000	1.000
Gépjárműadó	5.000	5.000
<u>Helyi adók:</u>		
- iparüzési adó	60.000	60.000
- építmény adó	57.000	57.000
Helyi bevételek összesen:	183.783	183.783
Közalkalmazotti tv. végrehajt. hitel	10.885	10.885
Várható pénzmaradvány	34.600	35.575
Hitel a működéshez	48.070	48.070
Hitel a fejlesztéshez	98.468	98.468
Bevételek mindösszesen:	936.214	937.189

Az önkormányzat kiadásai önálló gazdálkodási egységeként

ezer Ft

Megnevezés	eredeti	módosított
Népjóléti gond.központ	80.306	81.355
1.sz.Általános Iskola	56.130	56.346
Zrínyi Ilona Ált.Iskola	60.979	61.329
3.sz. Általános Iskola	66.790	68.401
Bán Aladár Ált.Iskola	54.331	54.567
9.sz.Általános Iskola	67.933	70.277
Gyermek és Ifj. Ház Spec.Szakiskola	15.577	17.314
GAESZ	47.307	50.450
Intézmények összesen	449.353	460.039
Központi gazdálkodás	388.393	378.682
Önkormányzat működési kiadásai összesen	837.746	838.721

Az önkormányzat bérelőirányzatai gazdálkodási egységeként

ezer Ft

Megnevezés	eredeti	módosított
Népjóléti gond.központ	19.126	19.126
1.sz.Általános Iskola	28.133	28.133
Zrínyi Ilona Ált.Iskola	28.505	28.505
3.sz. Általános Iskola	30.918	30.918
Bán Aladár Ált.Iskola	25.924	25.924
9.sz.Általános Iskola	34.245	34.245
Gyermek és Ifj. Ház Spec.Szakiskola	7.396	7.396
GAESZ	21.829	21.829
Intézmények összesen	196.076	196.076
<u>Központi gazdálkodás</u>		
Polgármesteri Hivatal	41.534	43.652
Közterület Felügyelet	1.912	1.912
Állategészségügyi feladatok	349	349
Közművelődési feladatok	280	280
Sport célok és feladatok	180	180
Környezetvédelmi iroda	420	420
Polgári védelem	26	26
Egészségügyi alapellátás	1.096	1.096
KJT miatti többletigény	7.248	7.248
<u>Központi gazdálkodás</u>	<u>53.045</u>	<u>55.163</u>
Önkormányzat összesen:	249.121	251.239

Az önkormányzat TB járulék előirányzatai gazdálkodási egységeként
ezer forint

Megnevezés	eredeti	módosított
Népjóléti gond.központ	8.480	8.480
1.sz.Általános Iskola	12.578	12.578
Zrínyi Ilona Ált.Isk.	12.800	12.800
3.sz. Általános Iskola	13.812	13.812
Bán Aladár Ált.Iskola	11.748	11.748
9.sz.Általános Iskola	15.174	15.174
Gyermek és Ifj. Ház Spec.Szakiskola	2.750	2.750
GAESZ	9.150	9.150
<u>Intézmények összesen</u>	<u>86.492</u>	<u>86.492</u>
<u>Központi gazdálkodás</u>		
Polgármesteri hivatal	18.500	19.432
Közterület Felügyelet	841	841
Állategészségügyi feladatok	154	154
Közművelődési feladatok	30	30
Sport célok és feladatok	10	10
Környezetvédelmi iroda	185	185
Polgári védelem	11	11
Egészségügyi alapellátás	482	482
KJT. miatti többletigény	3.179	3.179
<u>Központi gazdálkodás</u>	<u>23.392</u>	<u>24.324</u>
<u>Önkormányzat összesen:</u>	<u>109.884</u>	<u>110.816</u>

7/1994. (M.B.) sz. ÖK. rendelet
3.sz. mellélete

Felújítási célú kiadási előirányzatok

Felújításokra tervezett előirányzat

25.000 ezer Ft

Fejlesztési célú kiadási előirányzat

Képviselőtestületi elhatározások illetve folyamatban lévő beruházások:

Beszálló lakótelep ivóvízellátás	4.000 eFt
Városház mögötti parkoló zöld védősáv a bölcsöde felé	500 eFt
Háborus emlékmű	2.000 eFt
Pétfürdői emlékmű	400 eFt
Számítógépes program	1.000 eFt
Egészségügyi gép-műszer beszerzés saját rész	9.560 eFt
Összesen:	17.560 eFt
Szennyvíz csatornázás 18.912 eFt	
Gázvezeték	5.496 eFt
Gáz fogadó állomás	3.500 eFt
Kolumbárium	2.000 eFt
Városi TV videokamera	500 eFt
Buszváró	500 eFt
Japan környezetvédelmi program saját rész	25.000 eFt
<u>Fejlesztési célú kiadások összesen:</u>	<u>73.468 eFt</u>

7./1994. (M. 4.) ÖK. sz. rendelet
5. sz. melléklete

Tartalékképzés

Központi gazdálkodás kiadási előirányzatai

ezer Ft

Megnevezés	eredeti	módosított
Szociális ellátások	123.300	123.300
Polgármesteri Hivatal	90.169	93.336
Városgazdálkodási feladat	75.000	79.329
Közterület felügyelet	3.886	3.886
Állategészségügy	1.017	1.117
Közművelődési feladatok	5.961	5.961
Sport célok és feladatok	3.880	3.880
Környezetvédelmi Iroda	826	826
Polgári Védelem	165	165
Egyéb kult.tev(EXPO)		349
Összesen	304.204	312.049
Egyéb kiadások		
-Kötvény visszafizetés	23.250	23.250
-Kötvény kamatai	2.680	2.680
-Kiemelt réteg hitel törl.	2.620	2.620
-OTP Kezelkési költség	3.000	3.000
-Közvilágítási hitel törlesztés és kamat	6.838	6.838
-Normatív áll.hj.visszafiz.		1.831
-Nevelési segély tám.visszafiz.		2.035
Egyéb kiadások összesen	38.388	42.254
Feladattal terhelt pénzmaradvány	24.000	0
Átadott pénzeszközök:		
-Ifjúsági szervezetek	448	448
-Thuri György Gimnázium (IX. 1-től kiegészítés)	143	143
-Bakony Hőerőmű uszoda működtetése	1.346	1.346
Egészségügyi alapellátás:		
-Bérleti díj Pét orvosi rendelő	140	140
-Évközbeni bérkülönbözetek	1.634	1.634
-Beszerzés	0	268
Kórház-Rendelőintézet szociális intézet működtetésére	5.406	5.406
Evangélikus Keresztyén óvoda élelmezés	500	500
Képesség és Tehetségfejlesztő Magániskola élelmezés	757	757
Környezetvédelmi alapképzés	0	1.710
Veszprém m. a Világkiállításért alapítvány	0	100
Tehetséges gyermekekért alapítvány	0	500
Átadott pénzeszköz összesen	10.374	12.952
Önkormányzati Intézmények KJT miatti többletigény	11.427	11.427
Központi Gazdálkodás Összesen	388.393	378.682

Összefoglaló táblázat

ezer Ft

Megnevezés	
<u>Bevételek</u>	
Központi Források	560.408
Helyi bevételek	183.783
KJT miatti hitel	10.885
1993 évi pénzmaradvány	35.575
Hitel működési kiadások fejlesztésre, felújíásra	48.070 98.468
Bevétel összesen	937.189
<u>Kiadások</u>	
Működési Kiadások	838.721
Felújítások	25.000
Beruházások, fejlesztések	73.468
Kiadások összesen:	937.189